

## ～ 令和5年5月15日からの外来受診のご案内 ～

» 受診の流れ «

【予約のある方】

- ▽ 正面玄関入ってすぐの自動再来機で受付します。
- ▽ 自動再来機に診察券を入れてください。
- ▽ 画面上にて、ご自身の予約状況を、確認後、確認ボタンを押してください。
- ▽ 自動再来機から受付票が発行されます。
- ▽ 受付票を自動再来機備え付のクリアファイルに入れる。
- ▽ 診察前採血がある方は、中央採血室にて先に採血を済ませておいてください。
- ▽ クリアファイルをブロック受付へ提出してください。
- ▽ ブロック受付スタッフより案内いたします。

【当院を初めて受診される方・予約のない方】

- ▽ 受付窓口（新患受付）へお越しください。
- ▽ 受付票を発行し、お渡ししますので、ブロック受付へ提出してください。
- ▽ ブロック受付スタッフより案内いたします。

※ご希望の診療科が休診の場合や、予約のみの診療科、標榜していない診療科などについ

ては、お近くの病院や開業医をご案内することがございますので、ご了承ください。




## ① 診察券を入れ、受付票を発行

- ・ 受付票に『保険証の確認』と出ている人は受付窓口へ来てください





## ② 受付票を受け取り、ファイルへ入れる

- ・ 受付票に検査が書いてある人は、直接各検査室(採血・レントゲンなど)へ行って下さい
- ・ 受付が終了し、検査がない・紹介受診・新患の人は、ブロック受付へ行ってください



## ③ ブロック受付又は検査受付でファイルを提出

- ・ 出したファイルは確認後、又は検査終了後、お渡しします
- ・ 待合にてお待ちください



## ④ 呼ばれたらファイルを診察室の主治医に渡す

- ・ 呼ばれたらファイルを持って診察室へお入りください
- ・ 診察室で主治医にファイルをお渡しください



## ⑤ 診察後、ファイルを4番 計算受付へ提出

- ・ 4番計算受付へファイルを提出し、お待ち下さい
- ・ 名前を呼ばれたら、会計窓口又は自動支払機にて会計を済ませてください
- ・ 本日はこれで終了です、気を付けてお帰り下さい