



入院患者さん満足度調査結果の報告

(平成30年4月1日から平成31年3月31日)

当院では、平成30年度中に入院された患者さんに満足度調査を実施させて頂きました。


ご協力頂いた患者さん、ご家族の皆様にお礼を申し上げますとともに、ここに、調査結果の概要についてご報告させていただきます。

●回答頂いた患者さんについて

【性別】 ■ 男性 ■ 女性 ■ 不明



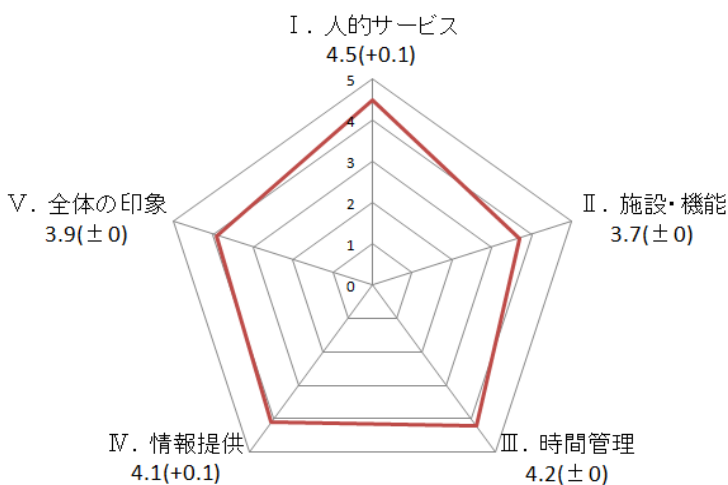
【年齢】 ■ 10代以下 ■ 20代 ■ 30代 ■ 40代 ■ 50代 ■ 60代 ■ 70代 ■ 80代以上 ■ 不明



【回答割合】 (4,151人中1,847人) ■ 回答 ■ 未回答



●病院全体に対する評価 (カッコ内は昨年度からの増減)



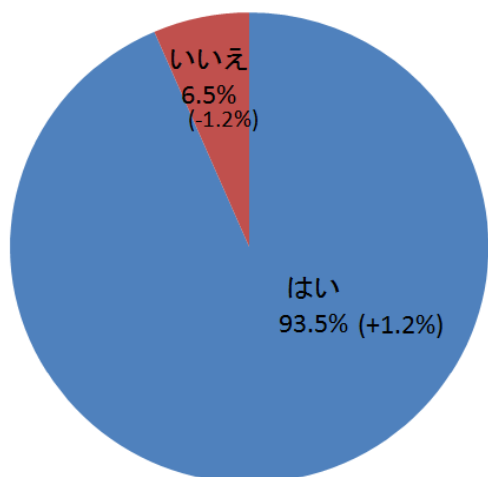
前年度と比べ2項目でプラス評価、その他の項目では据置の評価を頂いた結果となり、職員一人ひとりの意識の変化や職員研修の継続的な実施などがこのような結果に結び付いたと考えています。

今後も病院スタッフによる患者さんへコミュニケーションを積極的に図り、様々なニーズに対応できるように努めます。

また、老朽化した施設の影響もあり、「施設・機能」の評価が低く、「全体の印象」にも影響したと考えられます。

今後も老朽化した施設での清掃や空調等の衛生管理、環境管理を徹底し、より一層の改善に努めて参りたいと考えております。

●当院を、誰かに紹介したい割合



最後に、「当院を、誰かに紹介したいと思いますか。」という質問をさせて頂くことで、患者さんが当院の診療内容、スタッフ、施設等に対する総合的な満足度が表れると考えています。

左記のとおり、「はい」が93.5%となり、前年を1.2%上回る結果となり、スタッフの対応などの「人的サービス」、回診・面談時間、ナースコールからの到着時間等の「時間管理」を高く評価して頂いた結果が満足度に反映されたものと考えています。

今後も、患者さんが親族、友人などに紹介したいと思って頂けるいい病院づくりに励んでまいります。